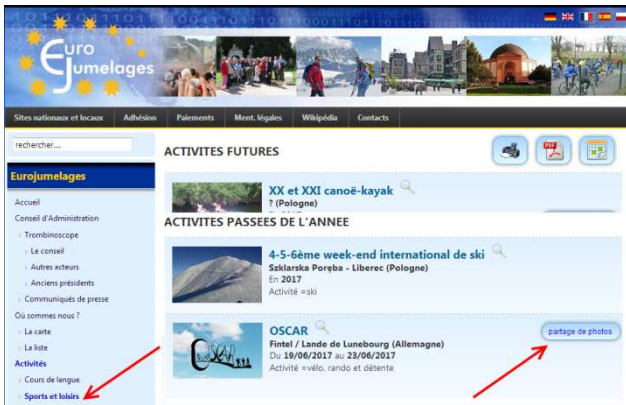
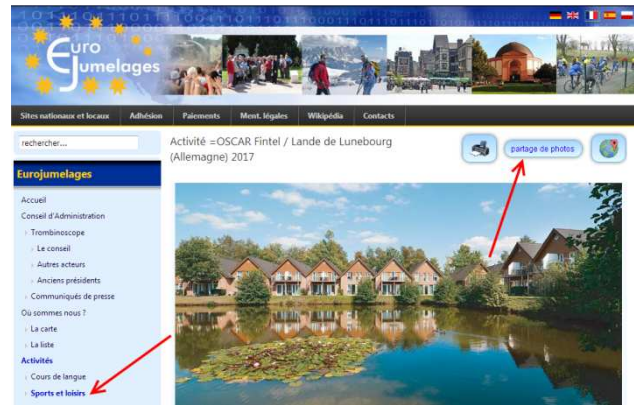


Comment partager ses photos sur le site Eurojumelages ?

Allez sur la page où l'activité est affichée. Par exemple, pour OSCAR



OU



Créez une catégorie pour vos propres photos : ce peut-être, par exemple, votre prénom.

Catégorie Téléchargement Télécharg. multiple

Créer

Sous-catégorie: monprénom

Description: Les photos de Prénom Nom

Caractères écrits: 24 et disponibles pour une description: 976

Créer sous-catégorie

Vous utiliserez ensuite « Téléchargement » pour déposer quelques photos, une à une, ou « Téléchargement multiple » pour beaucoup de photos

Les photos de Prénom Nom

Catégorie Téléchargement Télécharg. multiple

Créer

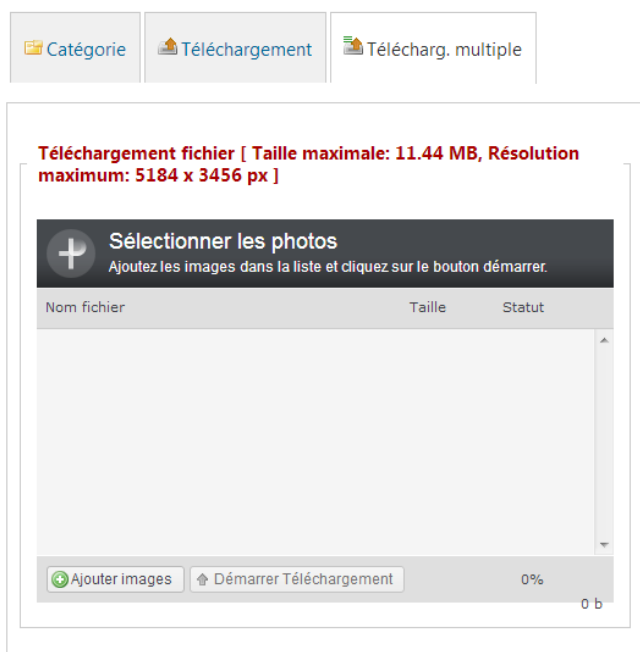
Sous-catégorie:

Description:

Caractères écrits: 0 et disponibles pour une description: 1000

Créer sous-catégorie

Pour le téléchargement multiple, cliquez d'abord sur le bouton « Ajouter images ». Quand toutes vos photos sont dans la liste, cliquez sur « Démarrer Téléchargement ».



C'est tout !